



# INSTRUCTIVO

Para la descarga de los certificados del sistema de registro y control de eventos de capacitación

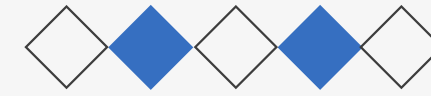
»»»» **SIRECEC** ««««



## OBJETIVO

Dar a conocer al usuario el procedimiento mediante el cual pueda de manera efectiva, bajar los certificados de los cursos que ha realizado a través del Sistema de Registro y Control de Eventos de Capacitación –SIRECEC, y que han sido ofertados por la Dirección Nacional de Capacitación y la Escuela de Alto Gobierno.



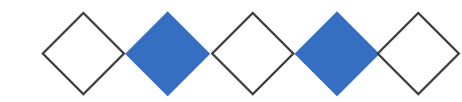


# PROCEDIMIENTO

- 1 Para descargar los certificados de asistencias a los eventos organizados por la ESAP, lo puede hacer, a través de ingresar a la página Web de la ESAP - [www.esap.edu.co](http://www.esap.edu.co) > y en la parte inferior, hacía abajo de la página, busque el SIRECEC después del historial de noticias, en los ACCESOS RÁPIDOS. De izquierda a derecha en la columna 5, podrás acceder al link del sistema.

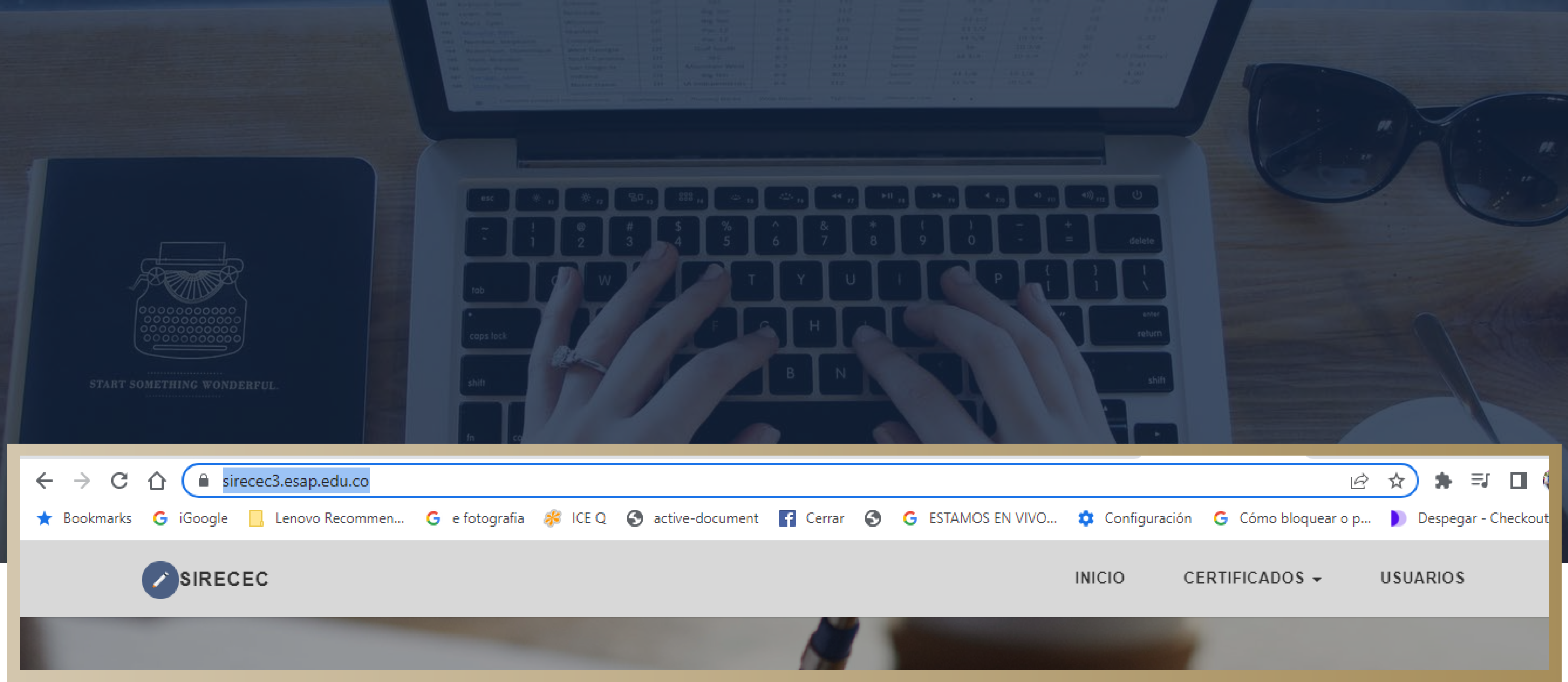


# PROCEDIMIENTO



- 2 También, lo puede hacer directamente, en el navegador de su preferencia, dirigiéndose a la página oficial del Sistema del Registro y Control de Eventos de Capacitación-SIRECEC: <https://sirecec3.esap.edu.co/Cliente/CursosEsap?tipo=CA>





# PASO 1

En el menú superior ingresar a la sección CERTIFICADOS.



# PASO 2



The screenshot shows the SIRECEC website interface. At the top, there is a navigation bar with the SIRECEC logo on the left and the menu items 'INICIO', 'CERTIFICADOS', and 'USUARIOS' on the right. Below the navigation bar is a large banner image of a hand writing on a document. The banner contains the text 'Escuela Superior de Administración Pública' and a subtitle 'En SIRECEC podrás conocer la oferta académica que la ESAP tiene para ti'. To the right of the banner, there are two filter buttons: '2019 en adelante' and '2008 hasta el 2018'. Below the banner, there are two main content boxes. The left box features an icon of a target with three people and the text 'ALTO GOBIERNO'. The right box features an icon of three people and the text 'CAPACITACIÓN'. At the bottom of each box, there is a link that says 'VER OFERTA ACADÉMICA'.

De clic en la sección CERTIFICADOS, ahí podrá observar dos casillas, una para ingresar y bajar los certificados de los cursos que haya realizado del año 2019 en adelante; la otra, para ingresar y bajar los certificados de los cursos que haya realizado en el periodo 2008-2018.

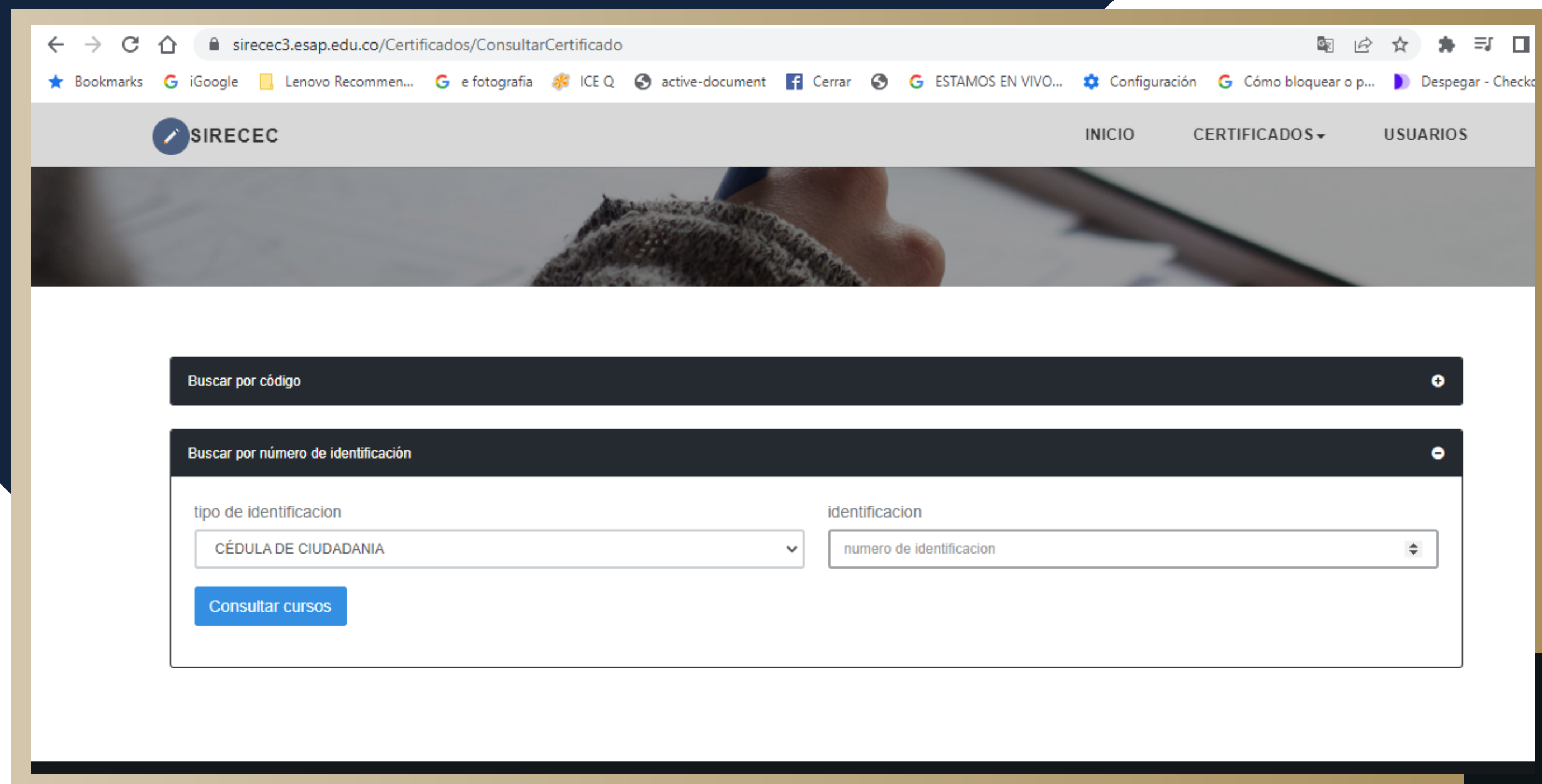




## PASO 3

Una vez ingresado a cualquiera de las dos casillas, le saldrá las siguientes casillas: buscar por Código, o buscar por número de identificación.

The screenshot shows a web browser window with the URL `sirecec3.esap.edu.co/Certificados/ConsultarCertificado`. The browser's address bar and tabs are visible at the top. The website header includes the SIRECEC logo and navigation links for INICIO, CERTIFICADOS, and USUARIOS. The main content area features a large banner with the text "Escuela Superior de Administracion Publica" and a subtitle "En SIRECEC podrás conocer la oferta académica que la ESAP tiene para ti". Below the banner, there are two search input fields: "Buscar por código" and "Buscar por número de identificación".



The screenshot shows a web browser window with the URL [sirecec3.esap.edu.co/Certificados/ConsultarCertificado](http://sirecec3.esap.edu.co/Certificados/ConsultarCertificado). The page header includes the SIRECEC logo and navigation links for INICIO, CERTIFICADOS, and USUARIOS. Below the header, there are two search options: "Buscar por código" and "Buscar por número de identificación". The "Buscar por número de identificación" section contains a dropdown menu for "tipo de identificación" with "CÉDULA DE CIUDADANIA" selected, and a text input field for "identificación" with "numero de identificación" entered. A blue button labeled "Consultar cursos" is positioned below the input fields.



## PASO 4

Si no tiene el código del certificado, ingrese por número de identificación, así: dé clic en tipo de identificación, ahí situé la cédula de ciudadanía y en la otra casilla escriba su número de cédula sin puntos ni comas, sólo el número y luego, pulsar el botón CONSULTAR CURSOS.







Seleccionar	curso	participante	Estado
<input type="radio"/>	CA10902 - WEBINAR Gestión TI en el Estado y estrategias E-Business	García Chaguendo Isabel Cristina	CERTIFICADO
<input type="radio"/>	CA10903 - CURSO TÉCNICAS Y MÉTODOS DE REDACCIÓN DE TEXTOS	García Chaguendo Isabel Cristina	CERTIFICADO

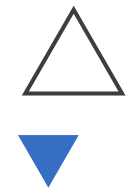


# PASO 5



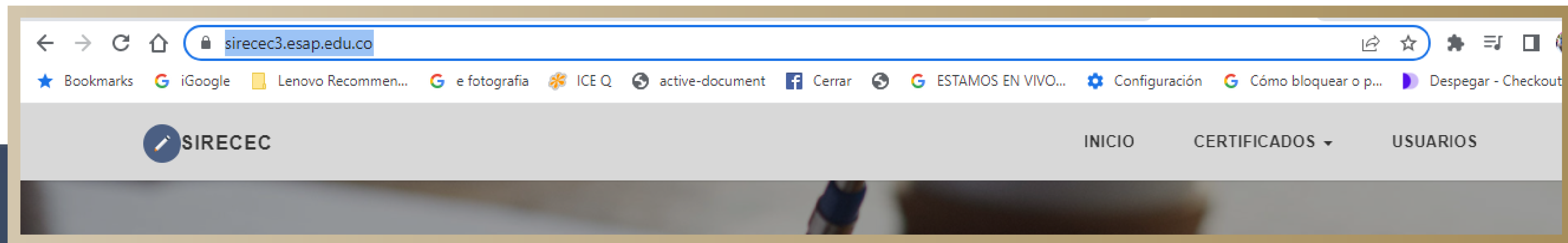
Una vez ingresada su cédula de ciudadanía, le saldrá esta ventana, donde usted podrá buscar su certificado.





## PASO 6

Del listado de cursos seleccione el que tenga CERTIFICADO y pulse el botón SELECCIONAR. El sistema generará una ENCUESTA DE SATISFACCIÓN PARA EVENTOS VIRTUALES, la cual debe ser respondida por el participante, es decir usted, antes de que el sistema genere el CERTIFICADO.

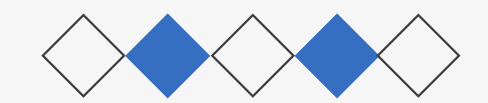




# TENGA EN CUENTA

Que si no la realiza la encuesta, el sistema no le genera el certificado.

Ahí en esa sesión, de clic en realizar. Una vez Realizada la encuesta, el sistema le genera el certificado en formato pdf, así:





**LA ESCUELA SUPERIOR DE ADMINISTRACIÓN PÚBLICA**

Creada por la Ley 19 de 1958

**Dirección Nacional**

Dirección de Capacitación - Bogotá D.C.

CERTIFICA QUE:

**HEINRICH FRIEDRICH HERTZ**

C.C. 1.234.567.890

PARTICIPÓ en el SIMPOSIO

**DESCENTRALIZACIÓN CON EQUIDAD POR LA  
JUSTICIA TERRITORIAL**

Realizado en BOGOTÁ, D.C., los días 01 y 02 de diciembre de 2022.

Con una intensidad de 12 horas. Se expide en BOGOTÁ, D.C., el 13 de diciembre de 2022.

  
Director Técnico de Capacitación  
Escuela Superior de Administración Pública.ESAP



GOBIERNO DE COLOMBIA

Vigilancia Ministerio de Educación

Para verificar la autenticidad del certificado, ingrese a <https://sirecec3.esap.edu.co/> y digita el código.

Código: dc78c1e9-d95a-47d4-b3c8-df2ce0e9e955





Escuela Superior de  
Administración Pública



**MUCHAS GRACIAS  
POR SU ATENCIÓN**

